



### Índice de Confianza del Consumidor. Cifras a Junio de 2004

---

#### Resumen

---

En junio de 2004 el Índice de Confianza del Consumidor (ICC), que es elaborado de manera conjunta por el INEGI y el Banco de México, se ubicó en 99.6 puntos (enero de 2003=100), nivel inferior en (-)0.8% al registrado en igual mes de 2003, cuando había sido de 100.3 puntos (enero de 2003=100). Tal resultado se presentó, luego de que en los meses inmediatos precedentes, este Índice de Confianza había acumulado cuatro incrementos consecutivos a tasa anual.

La disminución a tasa anual que registró en junio de 2004 el Índice de Confianza del Consumidor se derivó de las reducciones que experimentaron tres de los cinco indicadores parciales que lo integran respecto de sus niveles en junio de 2003. De esos tres componentes, dos hacen mención a la opinión del entrevistado respecto de la situación económica actual y esperada del país. El tercero se refiere a la visión del encuestado sobre la situación económica en el momento actual de los integrantes del hogar comparada con la que tenían hace doce meses.

En junio de 2004 dos de los componentes del ICC aumentaron su nivel con relación al que presentaron en igual mes del año pasado. Uno de ellos se refiere a la opinión del entrevistado sobre la situación económica esperada de los miembros del hogar dentro de doce meses en comparación con la actual. El otro hace mención a las posibilidades en el momento actual comparadas con las de hace un año de los integrantes del hogar para efectuar compras de bienes de consumo duradero.

El nivel que alcanzó en junio de 2004 el Índice de Confianza del Consumidor también fue ligeramente menor, en (-)0.4 por ciento, al registrado en el mes previo. Este resultado se derivó por descensos que mostraron dos de sus cinco componentes frente a sus niveles en mayo del presente año.

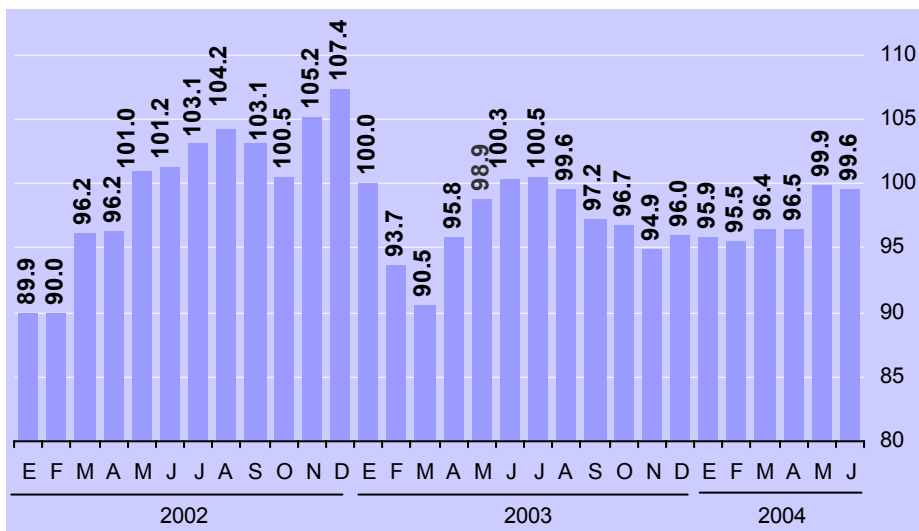


### Índice de Confianza del Consumidor

Los resultados de la Encuesta Nacional sobre la Confianza del Consumidor (ENCO) que recaban de manera conjunta el Instituto Nacional de Estadística, Geografía e Informática y el Banco de México en 48 ciudades del país, que cubren a las 32 entidades federativas, muestran que en junio de 2004 el ICC resultó de 99.6 puntos (enero de 2003=100). Dicho nivel es inferior en (-)0.8% al registrado en junio de 2003, mes en el que se había ubicado en 100.3 puntos. Por su parte, en junio de 2004 el ICC también presentó una disminución de (-)0.4 por ciento con respecto a su nivel del mes precedente.

### Índice de Confianza del Consumidor

(Índice: Enero de 2003=100)



### Comportamiento de los Componentes del Índice de Confianza del Consumidor

El Índice de Confianza del Consumidor se obtiene de integrar el cálculo de cinco indicadores parciales: dos de esos componentes hacen referencia a la situación económica actual y esperada del hogar entrevistado; otros dos evalúan la situación económica actual y esperada del país, y el quinto recoge la visión de los consumidores acerca de la conveniencia del momento actual para la compra de bienes de consumo duradero. El decremento que mostró en junio de 2004 el Índice de Confianza del Consumidor con respecto a su nivel en igual mes de 2003, se originó por descensos anuales que experimentaron tres de sus cinco



# BANCO DE MEXICO

## Reporte Analítico

componentes, mientras que los restantes dos indicadores parciales se incrementaron en ese lapso de doce meses.

Por lo que respecta a la ligera reducción que mostró el ICC en junio de 2004 con relación a su nivel del mes precedente, ello respondió a decrementos a tasa mensual que observaron dos de los cinco indicadores parciales que lo integran.

### Índice de Confianza del Consumidor y sus Componentes

Índices: Enero de 2003=100

	2003							2004					
	Jun.	Jul.	Ago.	Sep.	Oct.	Nov.	Dic.	Ene	Feb	Mar	Abr	May	Jun
<b>Índice de Confianza del Consumidor</b>	<b>100.3</b>	<b>100.5</b>	<b>99.6</b>	<b>97.2</b>	<b>96.7</b>	<b>94.9</b>	<b>96.0</b>	<b>95.9</b>	<b>95.5</b>	<b>96.4</b>	<b>96.5</b>	<b>99.9</b>	<b>99.6</b>
Componentes:													
1. Situación económica en el momento actual de los miembros del hogar comparada con la que tenían hace 12 meses.	100.7	98.9	100.3	96.7	96.4	96.8	97.2	95.6	97.7	99.7	99.9	101.7	99.7
2. Situación económica esperada de los miembros del hogar dentro de 12 meses, respecto de la actual.	100.8	102.9	104.8	100.7	101.9	99.1	101.3	101.9	100.5	101.7	99.3	102.5	102.7
3. Situación económica del país hoy en día, comparada con la de hace 12 meses.	103.8	102.1	97.3	99.7	99.5	97.2	95.4	97.7	96.3	92.2	96.7	97.8	97.1
4. Situación económica del país dentro de 12 meses, con respecto a la actual situación.	103.5	103.6	101.0	101.2	98.9	98.5	99.0	98.2	97.6	94.6	95.4	97.9	98.3
5. Posibilidades en el momento actual de los integrantes del hogar comparada con la de hace un año, para realizar compras, tales como muebles, televisor, lavadora u otros aparatos electrodomésticos, etc.	92.8	94.8	94.8	87.6	86.8	83.1	87.1	86.1	85.4	93.9	91.1	99.8	100.1

Los tres componentes del Índice de Confianza que en junio de 2004 presentaron una disminución con respecto a su nivel en igual mes de 2003, fueron los siguientes:

- (a) **El indicador parcial sobre la situación económica de los integrantes del hogar en el momento actual comparada con la que tenían hace doce meses.** Tal indicador se ubicó en junio de 2004 en 99.7 puntos, nivel inferior al de 100.7 registrado en el mismo mes de 2003. Por tanto, en ese periodo de doce meses este indicador decreció (-)1%. En cuanto a su comparación mensual, este componente del ICC mostró en junio de 2004 un nivel más bajo en (-)2% que el observado en el mes precedente.

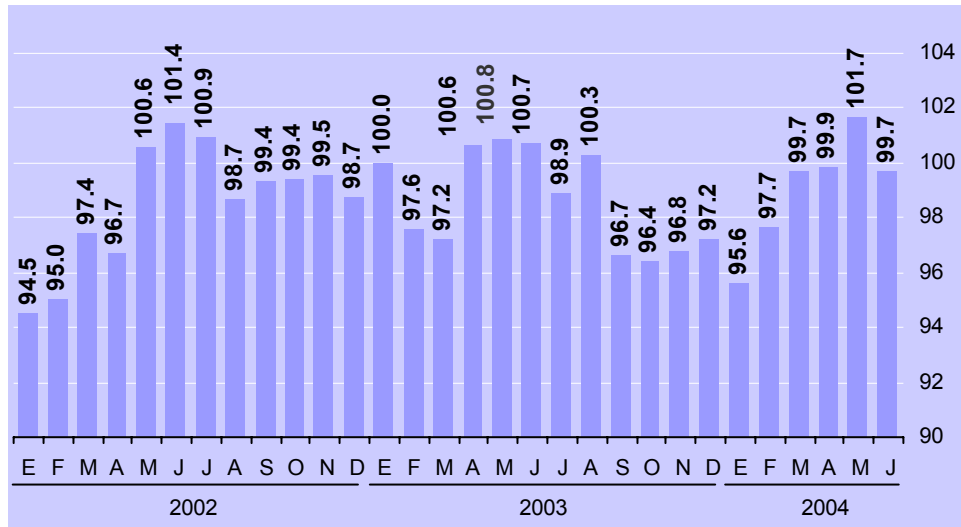


# BANCO DE MEXICO

## Reporte Analítico

### Situación Económica en el Momento Actual de los Miembros del Hogar Comparada con la que Tenían Hace 12 Meses

(Índice: Enero de 2003=100)



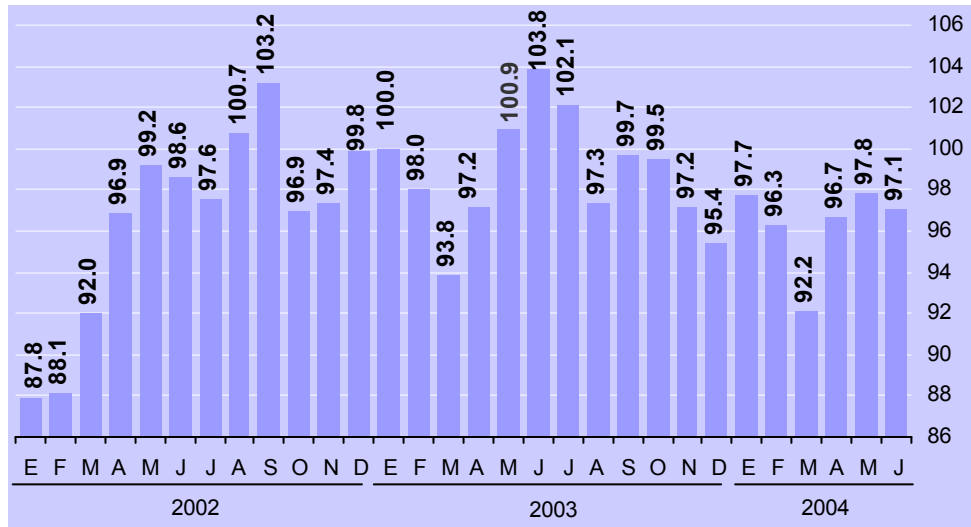
- (b) **El indicador parcial que compara la situación económica del país hoy en día con la de hace doce meses se ubicó en junio de 2004 en 97.1 puntos.** Dicho nivel resultó más bajo que el de 103.8 puntos registrado en junio de 2003. De esa manera, este componente mostró en ese lapso un descenso de (-)6.5% a tasa anual. Por otra parte, tal indicador en junio del año en curso también disminuyó (-)0.7% con respecto al nivel que había presentado en el mes precedente.



# BANCO DE MEXICO

## Reporte Analítico

### Situación Económica del País Hoy en Día Comparada con la de Hace 12 Meses (Índice: Enero de 2003=100)



- (c) **El indicador relativo a la expectativa sobre la condición económica del país dentro de doce meses con respecto a la situación actual también descendió en su comparación anual.** Este componente resultó en el sexto mes del año de 98.3 puntos, mientras que en igual mes de 2003 se había ubicado en 103.5 puntos. Ello significó un decremento a tasa anual de (-)5%. Ahora bien, en junio del presente año este índice mostró una mejoría de 0.4% con relación al nivel observado en el mes previo.

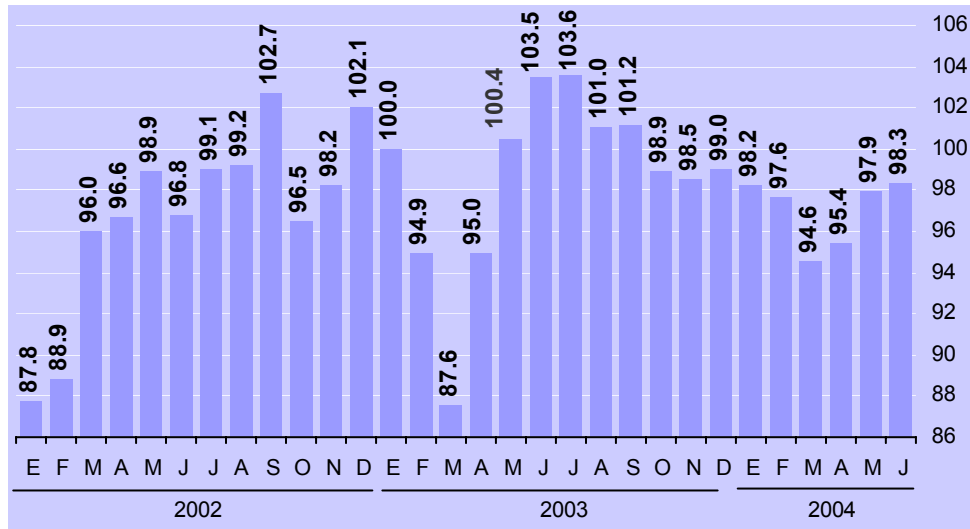


# BANCO DE MEXICO

## Reporte Analítico

### Situación Económica del País Dentro de 12 Meses con Respecto a la Actual Situación

(Índice: Enero de 2003=100)



En contraste con el comportamiento anual de los tres indicadores parciales antes referidos, en junio de 2004 los dos componentes restantes del Índice de Confianza del Consumidor mostraron una mejoría con relación a su nivel en igual mes de 2003. Estos dos componentes parciales también avanzaron con respecto a su nivel del mes precedente. Tales indicadores fueron los siguientes:

- (d) **El indicador relativo a la situación económica que se espera para los miembros del hogar dentro de doce meses en comparación con la registrada en el momento actual.** En el sexto mes de 2004 este indicador se ubicó en 102.7 puntos, nivel superior al de 100.8 puntos registrado en junio de 2003. Por tanto, dicho indicador parcial aumentó 1.8% a tasa anual. En cuanto a su comparación mensual, en junio este componente del ICC mejoró 0.2% frente a su nivel de mayo del presente año.

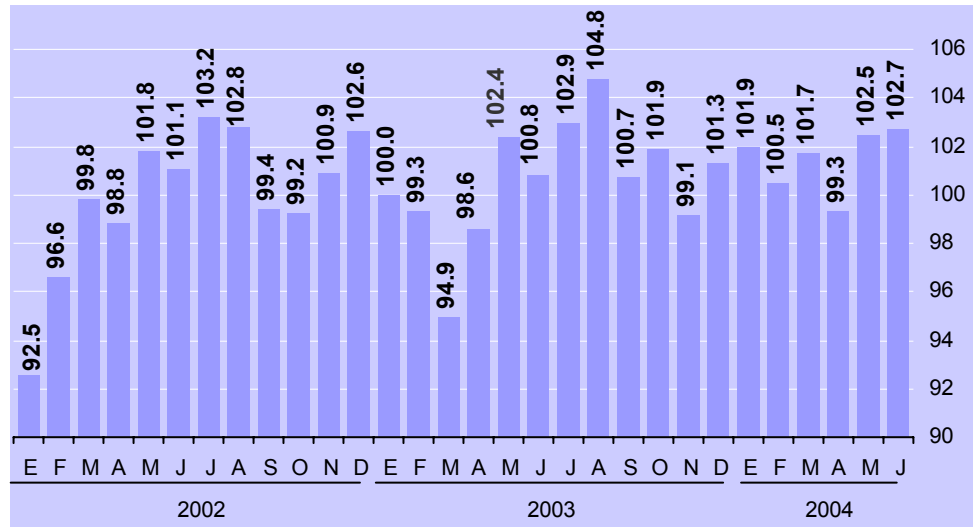


# BANCO DE MEXICO

## Reporte Analítico

### Situación Económica Esperada Dentro de 12 Meses de los Miembros del Hogar Respecto de la Actual

(Índice: Enero de 2003=100)

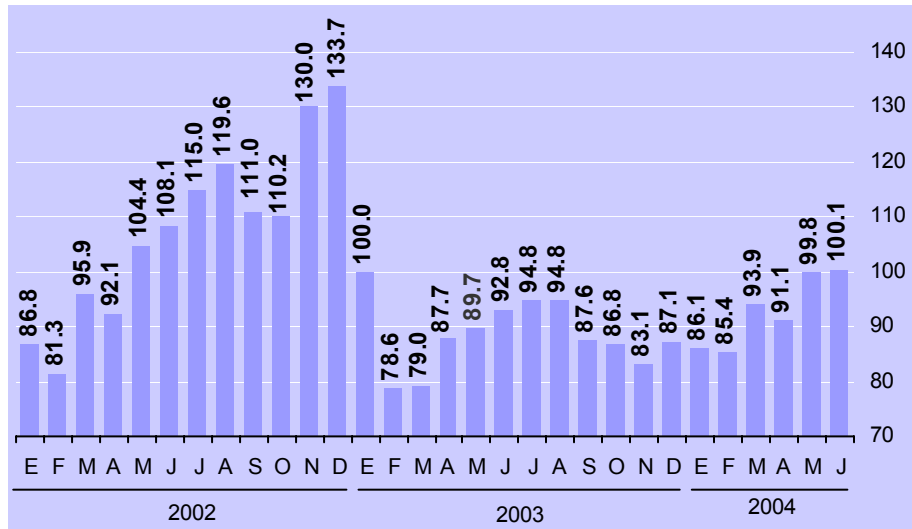


- (e) También se incrementó en junio en su comparación anual el indicador sobre las posibilidades en el momento actual por parte de los integrantes del hogar comparadas con las de hace un año, para efectuar compras de bienes durables, tales como muebles, televisor, lavadora u otros aparatos electrodomésticos. Este componente del ICC se ubicó en junio de 2004 en 100.1 puntos, mientras que en igual mes de 2003 había sido de 92.8 puntos. Tal evolución representó un significativo incremento anual de 7.8%. Asimismo, en el mes de referencia este componente parcial mostró un ascenso de 0.3% con relación a su nivel en mayo de 2004.



## Reporte Analítico

**Posibilidades en el Momento Actual de los Integrantes del Hogar Comparada con la de Hace Un Año para Realizar Compras de Muebles, Televisor, Lavadora u Otros Aparatos Electrodomésticos**  
(Índice: Enero de 2003=100)



### Aspectos Metodológicos

La Encuesta Nacional sobre la Confianza del Consumidor (ENCO) se lleva a cabo durante los primeros veinte días de cada mes y tiene como base una muestra de 2,336 viviendas urbanas a nivel nacional, en las que se entrevista personalmente al informante, para el cual se requiere que al menos tenga 18 años de edad.

La ENCO se recaba en 48 ciudades que comprenden a las 32 entidades federativas del país y el Nivel de Confianza de sus resultados es de 95% con un error relativo del 5 por ciento. La información captada permite estimar el Índice de Confianza del Consumidor, el cual está constituido tanto por la opinión que el entrevistado tiene del presente (comparado con algún punto de referencia en el pasado) como por su opinión de la situación futura (comparada con la presente).

Este es un índice con base igual a 100 en enero de 2003, que resulta de promediar cinco indicadores parciales de los cuales dos hacen referencia a la situación económica actual y esperada del hogar entrevistado, otros dos atienden a la situación económica actual y esperada del país y el quinto índice refleja qué tan propicio consideran el momento actual para la compra de bienes de consumo duradero. De esta manera, cada uno de los indicadores parciales que integran el Índice de Confianza del Consumidor resulta del promedio ponderado de los resultados expandidos de las respuestas a cada una de las siguientes preguntas:





# BANCO DE MEXICO

## Reporte Analítico

- (a) Comparada con la situación económica que los miembros de este hogar tenían hace 12 meses ¿cómo cree que es su situación económica en este momento?
- (b) ¿Cómo considera usted que será la situación económica de los miembros de este hogar dentro de 12 meses, respecto a la actual?
- (c) ¿Cómo considera usted la situación económica del país hoy en día comparada con la de hace 12 meses?
- (d) ¿Cómo considera usted que será la situación económica del país dentro de 12 meses respecto a la situación actual?
- (e) Comparando su situación económica actual con la de hace un año ¿cómo considera en el momento actual las posibilidades de que usted o alguno de los integrantes de este hogar realice compras tales como muebles, televisor, lavadora, otros aparatos electrodomésticos, etcétera?

En cada una de las cuatro primeras preguntas los entrevistados tienen cinco opciones de respuesta: mucho mejor, mejor, igual, peor y mucho peor. En la quinta pregunta las opciones son: mayores, iguales y menores. Los ponderadores utilizados para cada opción de respuesta son los siguientes:

Opción de respuesta	Ponderador
Mucho mejor o mayores	1.00
Mejor	0.75
Igual	0.50
Peor	0.25
Mucho peor o menores	0.00

Es conveniente mencionar que si bien la norma seguida internacionalmente es desestacionalizar los índices de confianza del consumidor, en México no es posible presentarlo de esta forma debido a que la longitud de la serie de datos aún es corta, ya que inicia en enero de 2002.

La información contenida en esta nota es generada por el INEGI y el Banco de México con base en la Encuesta Nacional sobre la Confianza del Consumidor y se da a conocer en la fecha establecida en el Calendario de Difusión de Información de Coyuntura del INEGI.

Las cifras aquí mencionadas podrán ser consultadas en la página [www.banxico.org.mx](http://www.banxico.org.mx) de este Instituto Central en Internet.